

Victoria Condens

Calderas estancas mixtas instantáneas: servicios de Agua Caliente Sanitaria (ACS) y Calefacción en 2 potencias disponibles. Compatibles con gas natural y propano.

Dimensiones extracompactas: facilitan su montaje en muebles de cocina.

Cuadro de control analógico con pantalla retroiluminada: los selectores permiten seleccionar

y ajustar de forma fácil e intuitiva cada servicio.

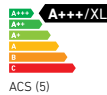
Función purgado de la instalación: facilita la eliminación del aire en el circuito de calefacción.

Compatible con sistemas solares: preparada para trabajar como apoyo en la producción de agua caliente.

Peso muy reducido: para una instalación más ágil y cómoda.

Diseño robusto: intercambiador de calor primario monotérmico de acero inoxidable AISI 316 L.

Circulador modulante conforme a la ErP: reduce el consumo eléctrico y el nivel sonoro de funcionamiento.



NOVEDAD

Victoria Condens

24/24 F

28/28 F

Potencia térmica nominal agua caliente	kW	24,0	28,0
Potencia térmica nominal Calefacción 80/60°C	kW	20,0	24,0
Potencia térmica nominal Calefacción 50/30°C	kW	21,8	26,1
Potencia térmica reducida Calefacción 80/60°C	kW	4,8	4,8
Clase de Eficiencia en Calefacción		A	A
Clase de Eficiencia en ACS / Perfil de demanda		A / XL	A / XL
Rendimiento a potencia nominal (50/30 °C)	%	105,8	105,8
Rendimiento con carga parcial del 30% (50/30°C)	%	-	-
Producción agua caliente sanitaria Δ 25°C (1)	l/min	13,8	16,1
Capacidad depósito expansión	l	7	7
Peso neto aproximado	kg	27	27
Longitud máx. conducto concéntrico 60/100 mm	m	10	10
Longitud máx. conducto concéntrico 80/125 mm	m	25	25
Longitud máx. conducto doble 80 mm (2)	m	80	80
Tipo de gas (3)		GN/GP	GN/GP
Referencia (4)		7657139	7657140
PVP		1.668 €	1.865 €
Forma de suministro		2 bultos: Caldera con soporte fijación + kit evacuación	

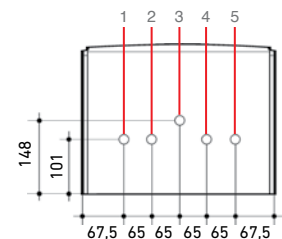
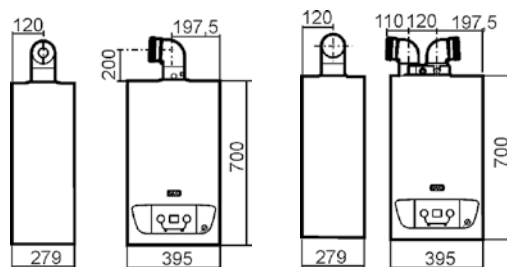
(1) Sin limitador de caudal

(2) Se suministran preparadas para gas natural y para poder trabajar en gas propano se requieren ajustes en la caldera.

(3) El conducto de aspiración debe ser como máximo de 15 metros

(4) Referencia correspondiente a la caldera con el kit horizontal concéntrico 60/100 (140040191). Consultar las combinaciones con otros kits en el apartado "Accesorios" de este capítulo.

(5) Clase de eficiencia máxima con los Packs de Alta Eficiencia (consultar precios y referencias según opciones deseadas).



1. Ida Calefacción 3/4"
2. Salida ACS 1/2"
3. Conexión gas 3/4"
4. Entrada agua de red 1/2"
5. Retorno Calefacción 3/4"

BAXI ofrece un verificación gratuita de la Puesta en Marcha de la caldera realizada, a petición del usuario, por el Servicio de Asistencia Técnica BAXI